

  
«Согласовано»  
Начальник Управления  
образования администрации  
Гурьевского  
муниципального  
округа  
Т.А. Романова  
«  »    20   г.

  
«Согласовано»  
Начальник отделения  
ГИБДД  
«Гурьевский»  
капитан полиции  
А.А. Горбачев  
«30» 11 2022 г.

  
«Утверждаю»  
Директор МБОУ  
«Яблоневская ООШ»  
С.А. Секретарь  
«14» 10 2022 г.

## ПАСПОРТ

по обеспечению безопасности дорожного движения муниципального  
бюджетного общеобразовательного учреждения  
«Яблоневская основная общеобразовательная школа»  
на 2022-2023 учебный год

Директор «МБОУ Яблоневская ООШ» – Секретарь Светлана Александровна  
Заместитель руководителя ОУ по безопасности – Золотухин Константин Геннадьевич  
Преподаватель ОБЖ – Синаева Татьяна Александровна  
Руководитель ЮИД - нет  
Кол-во обучающихся детей, в т. ч. в начальных классах – 331 чел.  
Наличие класса по ОБДД - нет  
Наличие площадки по изучению ПДД - нет  
Наличие уголка по БД - да  
Наличие методической литературы и наглядных пособий - да  
Наличие раздела по предупреждению ДДТТ в воспитательных планах классного рук-ля - да  
Наличие школьного автобуса - да  
В каких классах проводятся занятия по БДД – 1-9  
Количество часов по БДД: 1  
Как проводится обучение по БДД: в форме *классных часов, уроков безопасности*  
Проведение ежедневных пятиминуток-напоминаний по БДД: да  
Количество отрядов ЮИД - 0  
Количество детей в отрядах ЮИД - 0  
Количество выступлений ЮИД – 0

### **Организация работы по профилактике детского дорожно-транспортного травматизма**

Вопрос организации работы по профилактике детского дорожно-транспортного травматизма на сегодняшний день остаётся одним из самых важных. Это обусловлено трагической статистикой. Необходимо осознавать, что количество несчастных случаев на дороге в нашей стране во много раз превышает показатели развитых стран. Анализ статистических данных о состоянии детского дорожно-транспортного травматизма показал необходимость акцентирования внимания всего педагогического коллектива на такой приоритетной задаче, как охрана жизни и здоровья детей. Решение этой задачи предполагает формирование у обучающихся устойчивых навыков безопасного поведения на улицах и дорогах с помощью изучения Правил дорожного движения и их практической отработки в урочной и внеурочной деятельности. Работа по профилактике дорожно-транспортного травматизма в МБОУ «Яблоневская ООШ» строится согласно утвержденному плану на учебный год. Занятия по правилам дорожного движения проводятся с 1 по 9 классы раз в месяц, включая темы по безопасности дорожного движения и оказанию первой медицинской помощи. На изучение Правил дорожного движения в 1-9 классах выделяется по 10 часов в год в каждом классе. В 8 классе отдельные темы включены в курс основ безопасности жизнедеятельности.

Обучение правилам дорожного движения проводится по Учебной программе по обучению Правилам дорожного движения для 1-9 классов общеобразовательных школ. В рамках классных часов (10 часов в год в каждом классе) в 1-9 классах ежемесячно классные руководители проводят классные часы по ПДД с записью в классном журнале. Для каждого класса разработана тематика проведения классных часов по ПДД. На протяжении учебного года ведётся информационно-разъяснительная работа с родителями, примером этому могут быть проведённые родительские собрания «Безопасный маршрут школьника», «Дорога в школу и домой», «Вы, ребёнок, транспорт и дорога».

## **Основные направления школьной программы по БДЦТТ на 2022-2023 уч. г.**

### **Цели и задачи программы**

1. Сохранение жизни и здоровья детей.
2. Создание необходимых условий для обеспечения непрерывного воспитательного процесса в области безопасности дорожного движения.
3. Создание у детей стереотипов безопасного поведения на улице.
4. Обучение основам транспортной культуры.
5. Привлечение внимания общественности к проблеме безопасности на дороге.

### **Ожидаемый результат**

- Совершенствование профилактической работы по ПДД в школе;
- сформированность навыков правильного поведения детей;
- предотвращение детского дорожно-транспортного травматизма.

### **Направление деятельности**

- Тематические классные часы;
- лекции, познавательные игры;
- конкурсы рисунков, плакатов, стихотворений;
- совместная работа с учреждениями здравоохранения и ГИБДД;
- обучение учащихся оказанию первой медицинской помощи.

### **Организационная работа**

- Обновление положений конкурсов, соревнований;
- разработка положений новых конкурсов;
- обновление уголков безопасности;
- организация проведения открытых уроков и внеклассных мероприятий по ПДД;
- организация проведения игровых и обучающих программ по ПДД.

### **Инструктивно- методическая работа**

- Проведение совещаний для педагогов, родителей по ПДД;
- консультации для педагогов, родителей, обучающихся;
- разработка методических рекомендаций;
- распространение информационных листовок, бюллетеней;
- обновление инструкций по проведению инструктажа с детьми и подростками о безопасности дорожного движения;
- создание школьной видеотеки по ПДД.

### **Массовая работа**

- Проведение конкурсов, праздников, соревнований по ПДД;
- тестирование по ПДД;

- конкурсы частушек, рисунков, аппликаций;
- соревнования юных велосипедистов;
- проведение - классных часов по профилактике ДДТТ;
- конкурсы методических разработок по профилактике дорожно-транспортного травматизма.

### Мероприятия, запланированные программой

Месячник по проведению Всероссийской операции «Внимание дети».  
 Конкурс рисунков «Веселая зебра»  
 Составление маршрута движения учащихся начальных классов из дома в школу и обратно.  
 Классные часы по правилам дорожного движения.  
 День здоровья. День защиты детей.  
 Административное совещание «Об организации профилактической работы в школе с детьми по ПДД».  
 Семинар с классными руководителями по вопросу организации работы по изучению ПДД.  
 Обновление классных уголков безопасности «Дети и дорога».  
 Распространение листовок и брошюр по ПДД  
 Соревнования «Колесо безопасности». Месячник по ПДД (лето).  
 Встреча с сотрудником ГИБДД.  
 Родительские собрания по вопросам профилактики ДДТТ.

### План работы классного руководителя по профилактике детского дорожно-транспортного травматизма

№	Мероприятия	Срок	Ответственные
1	Проведение уроков изучения Правил дорожного движения согласно программе	1 раз в месяц	Кл. руководители
2	Инструктаж по правилам безопасного поведения на транспорте	1 раз в месяц	Кл. руководители
3	Проведение на родительском собрании беседы "Будьте примером для детей в правильном поведении на дороге"	1 раз в четверть	Кл. руководители
4	Организация конкурсов рисунков («Веселая зебра»)	1 раз в год	Кл. руководители

Методическая база

№	Автор, издатель	Наименование	Кол-во экземпляров
1	Андрей Усачев, издательство «Самовар»	Правила дорожного движения	1

### ИНФОРМАЦИОННЫЙ УГОЛОК ПО БЕЗОПАСНОСТИ ДОРОЖНОГО ДВИЖЕНИЯ

Перечень материалов, располагаемых на стендах:

1. Играть рядом с проезжей частью опасно;
2. Находясь рядом с проезжей частью, следует соблюдать осторожность;
3. Следует соблюдать осторожность при обходе припаркованных автомобилей;
4. Дорожные знаки.

## **Положение о школьной комиссии "За безопасность дорожного движения"**

### 1. Общие положения

1.1. Комиссия «За безопасность дорожного движения» создается в рамках общешкольного родительского комитета, который является одной из форм школьного самоуправления, на основании совместного приказа ОМВД РФ и отдела образования.

1.2. Положение о школьной комиссии «За безопасность дорожного движения» принимается на общешкольном родительском собрании.

1.3. В состав комиссии «За безопасность дорожного движения» могут быть избраны родители - представители от каждой параллели классов. Школьная комиссия «За безопасность дорожного движения» избирается сроком на один год.

1.4. Комиссию «За безопасность дорожного движения» возглавляет председатель, которого избирают на своем заседании члены родительского комитета.

1.5. В состав школьной комиссии «За безопасность дорожного движения» педагогический совет образовательного учреждения кооптирует одного из членов администрации образовательного учреждения. Также в её состав могут быть включены представители заинтересованных ведомств (всего в составе комиссии должно быть не менее 9 человек).

1.6. В своей работе комиссия «За безопасность дорожного движения» руководствуется теми же законами, что и Совет образовательного учреждения, и настоящим Положением.

### 2. Основные задачи и функции

2.1. Совершенствование условий учебно-воспитательного процесса:

- защита интересов обучающихся и их родителей;
- совершенствование учебно-материальной базы;
- помощь педагогическому коллективу в проведении общешкольных тематических мероприятий;
- помощь в подготовке образовательного учреждения к новому учебному году.

2.2. Организация работы с родителями по педагогическому всеобучу.

2.3. Оказание помощи администрации образовательного учреждения:

- в организации и проведении общешкольных родительских собраний (по вопросам предупреждения детского дорожно-транспортного травматизма);
- в привлечении родителей-профессионалов (водителей, сотрудников ГИБДД и т. д.) к проведению тематических лекций, бесед и экскурсий;
- в решении вопросов организации дорожного движения в микрорайоне образовательного учреждения;
- в работе с родителями по предупреждению правонарушений среди несовершеннолетних.

2.4. Внесение предложений Попечительскому совету образовательного учреждения о выделении внебюджетных средств на поддержку юниорского движения (оснащение соревнований и тематических мероприятий, пошив формы).

3. Права школьной комиссии «За безопасность дорожного движения» и организация работы

Комиссия «За безопасность дорожного движения» имеет право:

- 3.1. Обращаться с запросами и предложениями к администрации образовательного учреждения и органам самоуправления и получать информацию о принятых мерах.
- 3.2. Получать достоверную информацию о решениях, которые принимают администрация и органы самоуправления, касающихся жизни и деятельности всего ученического коллектива.
- 3.3. Обсуждать локальные акты образовательного учреждения.
- 3.4. Вызывать на заседания комиссии родителей и учащихся по решению классных родительских комитетов.
- 3.5. Выносить общественные порицания родителям, не занимающимся воспитанием детей в семье.
- 3.6. Посылать благодарственные письма родителям учащихся за хорошее воспитание ребенка, за активную помощь в проведении массовых мероприятий и т. д.
- 3.7. Обсуждать «Правила поведения учащихся» и «Положение о правах и обязанностях обучающихся, мерах поощрения и дисциплинарного взыскания». Вносить предложения по этим вопросам на рассмотрение Совета образовательного учреждения.
- 3.8. Председатель комиссии «За безопасность дорожного движения» является членом педагогического совета образовательного учреждения и имеет право присутствовать и высказывать свою точку зрения на его заседаниях.
- 3.9. Комиссия вправе поставить вопрос об отзыве из состава и замене членов комиссии, которые не принимают участие в её работе.
- 3.10. Комиссия «За безопасность дорожного движения» принимает годовой план работы, который согласуется с директором образовательного учреждения.
- 3.11. Комиссия проводит свои заседания в соответствии с годовым планом работы, но не реже одного раза в квартал.
- 3.12. Решения считаются правомочными, если на заседании присутствовало не менее половины членов комиссии.
- 3.13. Решения принимаются открытым голосованием простым большинством голосов.
- 3.14. Председатель комиссии отчитывается о работе комиссии перед общешкольным родительским собранием и Советом образовательного учреждения.

#### 4. Делопроизводство

- 4.1. Комиссия «За безопасность дорожного движения» ведет протоколы своих заседаний. Протоколы пишет секретарь, избранный комиссией.
- 4.2. Протоколы записываются в книге протоколов комиссии. Каждый протокол подписывается председателем комиссии и секретарем.
- 4.3. Протоколы хранятся в делах образовательного учреждения

## Памятка родителям при составлении безопасного маршрута школьника

*Дорогие родители! Помогите вашему ребенку сохранить жизнь и здоровье на дороге.*

*Эту трудную задачу облегчит, создание вами семейных учебных пособий.*

*Вместе с детьми составьте схему маршрута «Дом - школа - дом» с детальным описанием особенностей каждого перехода через дорогу и мест, требующих повышенного внимания. Могут быть полезными схемы других постоянных маршрутов вашей семьи («Дом - музыкальная школа», «Дом - дом бабушки» и т. д.), а также планы окрестностей дома и школы с их описанием.*

**Текст к плакату:**

**Переход**

Если у тротуара стоят машины, не выходи из-за них, отойди подальше, чтобы был обзор.

Пропусти едущую машину, подожди: не скрыта, ли за проехавшей встречная.

Осторожно: обзору улицы мешают деревья.

**Местный проезд**

При движении по проезду не болтать с приятелем, не бежать. Здесь тротуар и дорога вместе.

**«Пустынная» улица**

Даже если не видно машин, приостановись, осмотрись и переходи шагом.

**Улица с интенсивным движением**

Такую улицу безопаснее переходить только по обозначенным пешеходным переходам.

**ДОМ и прилегающая территория**

Особенности улиц, внутриквартальных проездов, стоящие машины, места ограниченного обзора (домами, деревьями), остановки автобуса, игровые площадки рядом с дорогой.

**Остановка автобуса**

Внимание! Стоящий автобус может ограничивать обзор!

**Проезд в дворовую территорию**

Остановись для наблюдения, как при переходе проезжей части: убедись, что из двора не выезжает машина.

**Регулируемый перекресток**

Всегда дождись зеленого сигнала светофора!

Перед тем как переходить дорогу, убедись, что на твоём пути нет машин, поворачивающих под зеленую стрелку светофора.

**Остановка автобуса**

**Торговая палатка**

Еще одна «помеха обзору»

**ШКОЛА и прилегающая территория**

Особенности улиц, все места с ограниченным обзором, основные помехи обзору, основные маршруты перехода улиц детьми, идущими в школу и из нее.

**Образцы характеристик особенностей улиц:**

- Узкая улица с интенсивным движением (на узких улицах пешеход менее осторожен, чаще невнимателен, так как для перехода улицы требуются считанные секунды).

- Узкая улица с неинтенсивным движением (на таких улицах зачастую пешеход выходит на проезжую часть, даже не осмотрев ее).

- Широкая улица с интенсивным движением (переход таких улиц опасен тем, что за время перехода обстановка на дороге может внезапно измениться, а пешеход не может так быстро покинуть дорогу, как на узких улицах).

- Большое число стоящих автомобилей (помехи обзору).

- Обзору проезжей части улицы мешают кусты, деревья.

- Дома, расположенные близко к проезжей части улицы - ограничивают обзор пешеходов, детей.
  - Машины могут появиться неожиданно из-за поворота.
  - Движение машин с высокими скоростями.
  - Выезд транспорта из ворот предприятия (въезд).
  - Возможно движение транспорта задним ходом.
  - Обзор ограничен павильоном остановки общественного транспорта.
  - Две остановки одна недалеко от другой («пересадочный пункт»).
  - Движение военных, учебных или личных машин (неумелые водители).
  - Уклон, поворот (возможность выезда машин на встречную полосу, на обочину, на тротуар при скользкой проезжей части).
- Движение крупногабаритных машин (автобусы, грузовики). Вероятны случаи, когда за одной машиной скрыта другая - движущаяся в ту же сторону или навстречу.

Рекомендуем:

1. Вместе с ребенком пройти по рекомендуемому маршруту, обсудив места, требующие повышенного внимания. Обязательно обозначить, по какому маршруту идти нельзя.
2. Дома вместе с ребенком составить схему рекомендуемого маршрута и описание к ней.
3. Пройти маршрут вместе с ребенком повторно, попросив его объяснить взрослому, как правильно поступать в том или ином случае.
4. Регулярно тренировать внимание ребенка, превращая его знания в навыки поведения.

**Памятка школьнику  
БЕЗОПАСНОСТЬ НА ДОРОГЕ**

Каждый день вы выходите на улицу и становитесь участниками дорожного движения. Очень часто ребята нарушают правила дорожного движения или вовсе их не знают. Давайте сейчас, прочитав эту памятку, запомним основные правила и не будем их нарушать.

***ОСНОВНЫЕ ПРАВИЛА БЕЗОПАСНОГО ПОВЕДЕНИЯ НА ДОРОГЕ***

- Никогда не выбегайте на дорогу перед приближающимся автомобилем. Это опасно, потому что водитель не может остановить машину сразу.
  - Дорогу необходимо переходить в специально установленных местах по пешеходному переходу.
  - На проезжую часть выходите только после того, как убедитесь в отсутствии приближающегося транспорта и слева и справа.
  - Выйдя из автобуса не выбегайте на дорогу. Подождите, пока автобус отъедет, и только потом, убедившись в отсутствии машин, переходите дорогу.
  - Опасно выезжать на проезжую часть на скейтах и роликовых коньках.
  - Не выбегайте на дорогу вне зоны пешеходного перехода, в этом месте водитель не ожидает пешеходов и не сможет мгновенно остановить автомобиль.
  - Опасно играть в мяч и другие игры рядом с проезжей частью, лучше это делать во дворе или на детской площадке.
  - Умейте пользоваться светофором.
- Помните! Только строгое соблюдение Правил дорожного движения защищает всех вас от опасностей на дороге.



## **Памятка для родителей по обучению детей правилам дорожного движения**

Не спешите, переходите дорогу размеренным шагом. Выходя на проезжую часть дороги, прекратите разговаривать - ребенок должен привыкнуть, что при переходе дороги нужно сосредоточиться.

Не переходите дорогу на красный или желтый сигнал светофора, как *бы* вы при этом не торопились. Переходите дорогу только в местах, обозначенных дорожным знаком "Пешеходный переход". Из автобуса, троллейбуса, трамвая, такси выходите первыми. В противном случае Ребенок может упасть. Привлекайте ребенка к участию в ваших наблюдениях за обстановкой на дороге, показывайте ему те машины, которые готовятся поворачивать, едут с большой скоростью и т.д.

Не выходите с ребенком из-за кустов или машины, не осмотрев предварительно дорогу, это типичная ошибка и нельзя допускать, чтобы дети ее повторяли.

Не разрешайте детям играть вблизи дороги и на проезжей части.

## **Памятка для родителей по правилам дорожного движения**

1. Необходимо учить детей не только соблюдать Правила движения, но и с самого раннего возраста учить их наблюдать и ориентироваться. Нужно учитывать, что основной способ формирования навыков поведения - наблюдение, подражание взрослым, прежде всего родителям. Многие родители, не понимая этого, личным примером обучают детей неправильному поведению.

2. Находясь с ребенком на проезжей части, не спешите, переходите дорогу размеренным шагом. Иначе вы научите спешить там, где надо наблюдать и обеспечить безопасность.

3. Не посылайте ребенка переходить или перебегать дорогу впереди вас - этим вы обучаете его идти через дорогу, не глядя по сторонам. Маленького ребенка надо крепко держать за руку, быть готовым удержать при попытке вырваться - это типичная причина несчастных случаев.

4. Учите ребенка смотреть. У ребенка должен быть выработан твердый навык: прежде чем сделать первый шаг с тротуара, он поворачивает голову и осматривает дорогу во всех направлениях. Это должно быть доведено до автоматизма.

5. Учите ребенка замечать машину. Иногда ребенок не замечает машину или мотоцикл издалека. Научите его всматриваться вдаль.

6. Учите ребенка оценивать скорость и направление будущего движения машины. Научите ребенка определять, какая едет прямо, а какая готовится к повороту.

7. Твердо усвойте сами и научите ребенка, что входить в любой вид транспорта и выходить из него можно только тогда, когда он стоит. Объясните ребенку, почему нельзя прыгать на ходу.

Справочные сведения: адреса и телефоны:

Начальник управления образованием Гурьевского района	8(4012)741301
Дежурная часть ОМВД	8(4015)130769
Начальник ОГИБДД ОВД	8(40151)30757
Директор школы	8(40151)36741

Схема  
безопасного маршрута движения обучающихся МБОУ «Яблоневская ООШ»



Условные обозначения

-  5.20 Искусственная неровность
-  5.19.2 Пешеходный переход
-  5.19.1 Пешеходный переход
-  1.23 Дети
-  3.24 Ограничение максимальной скорости
-  2.4 Уступите дорогу
-  3.24 Ограничение максимальной скорости
-  Маршрут

Ответственный



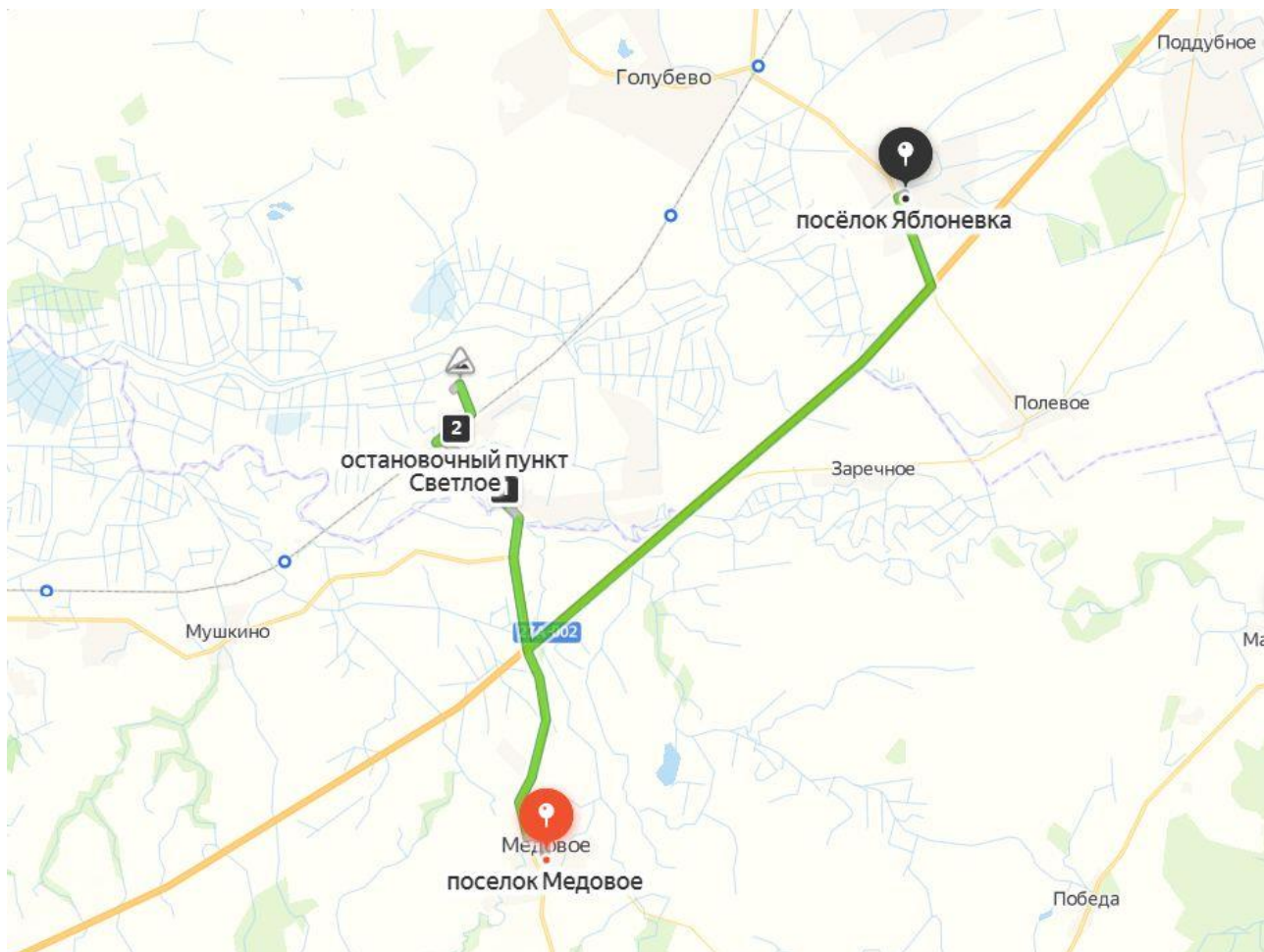
Золотухин К.Г.

Маршруты движения транспортных средств осуществляющих подвоз детей  
к МБОУ «Яблоневская ООШ»

I смена

Водитель: Яунюс Ю.К.

п. Медовое – п. Светлое – ст. Светлое – п. Яблоневка



Ответственный за подвоз

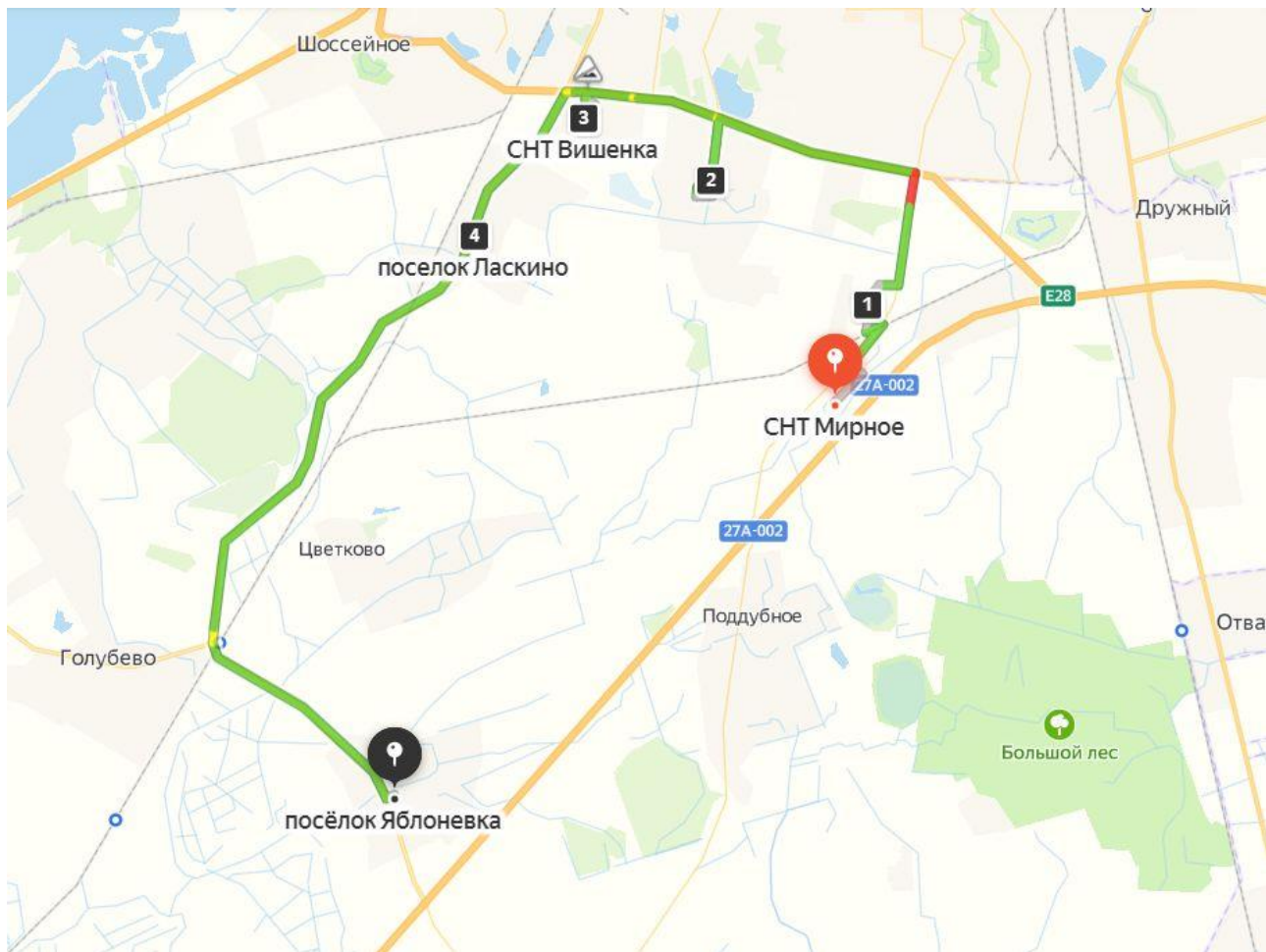
Золотухин К.Г.

Маршруты движения транспортных средств осуществляющих подвоз детей  
к МБОУ «Яблоневская ООШ»

I смена

Водитель: Яунюс Ю.К.

СНТ «Мирное» – СНТ «Вишенка-2» – п. Новодорожное – СНТ «Вишенка» –  
п. Ласкино – п. Яблоневка



Ответственный за подвоз

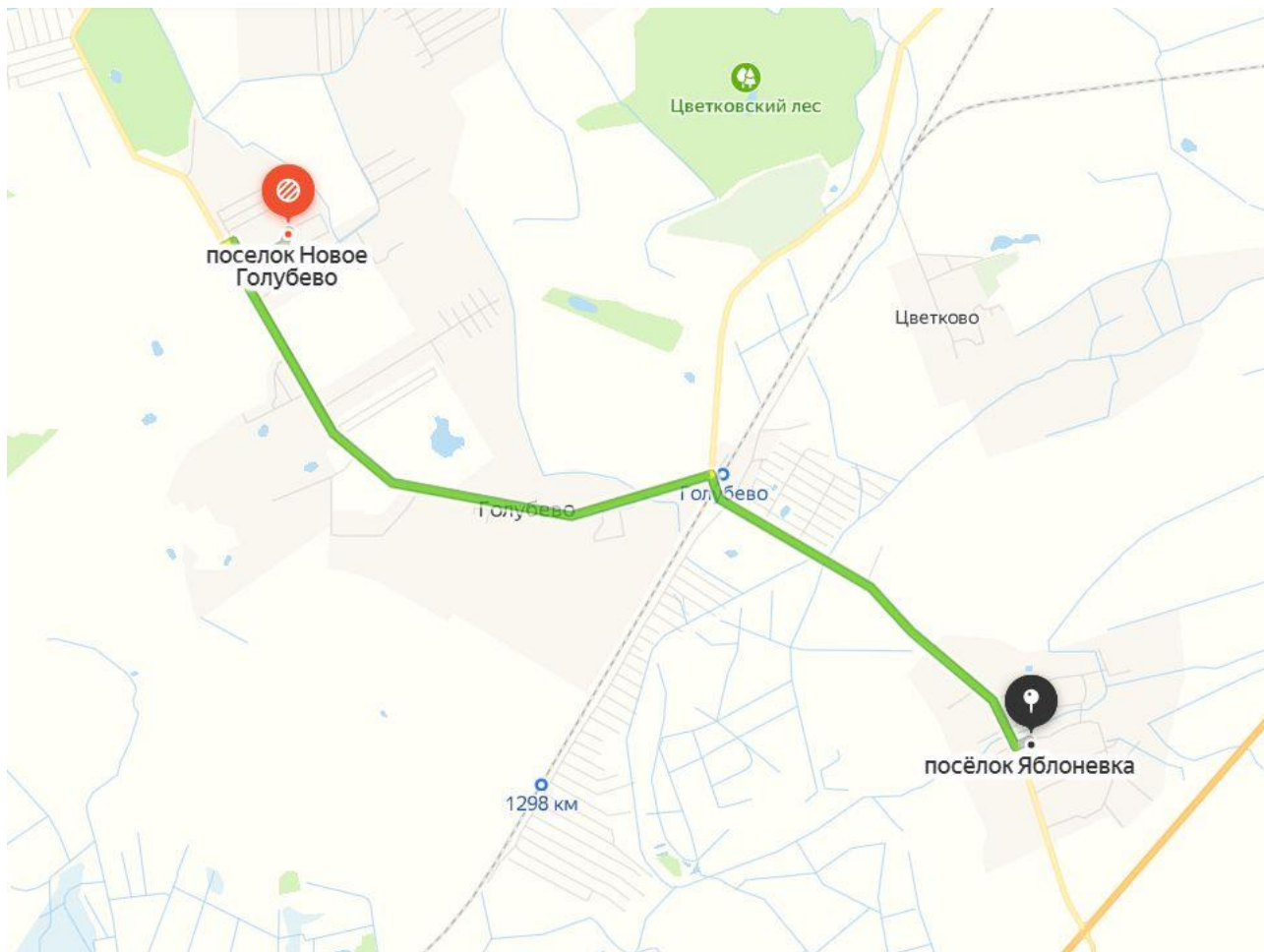
Золотухин К.Г.

Маршруты движения транспортных средств осуществляющих подвоз детей  
к МБОУ «Яблоневская ООШ»

I смена

Водитель: Очкасов А.А.

п. Новое Голубево – п. Яблоневка



Ответственный за подвоз

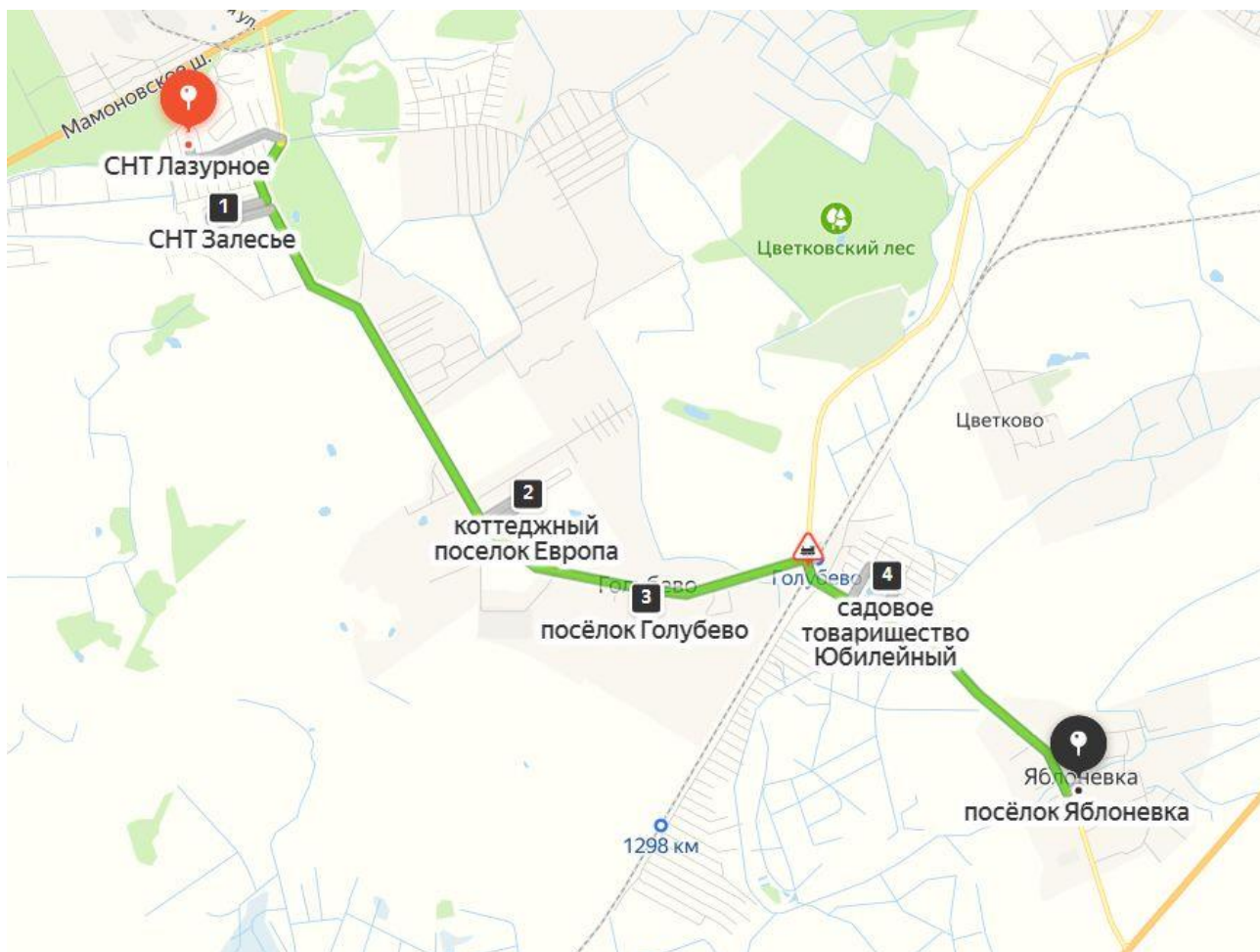
Золотухин К.Г.

Маршруты движения транспортных средств осуществляющих подвоз детей  
к МБОУ «Яблоневская ООШ»

I смена

Водитель: Очкасов А.А.

СНТ «Лазурное» – СНТ «Залесье» – КП «Европа» – п. Голубево –  
ст. Голубево – СНТ «Голубево» – СНТ «Юбилейный» – п. Яблоневка



Ответственный за подвоз

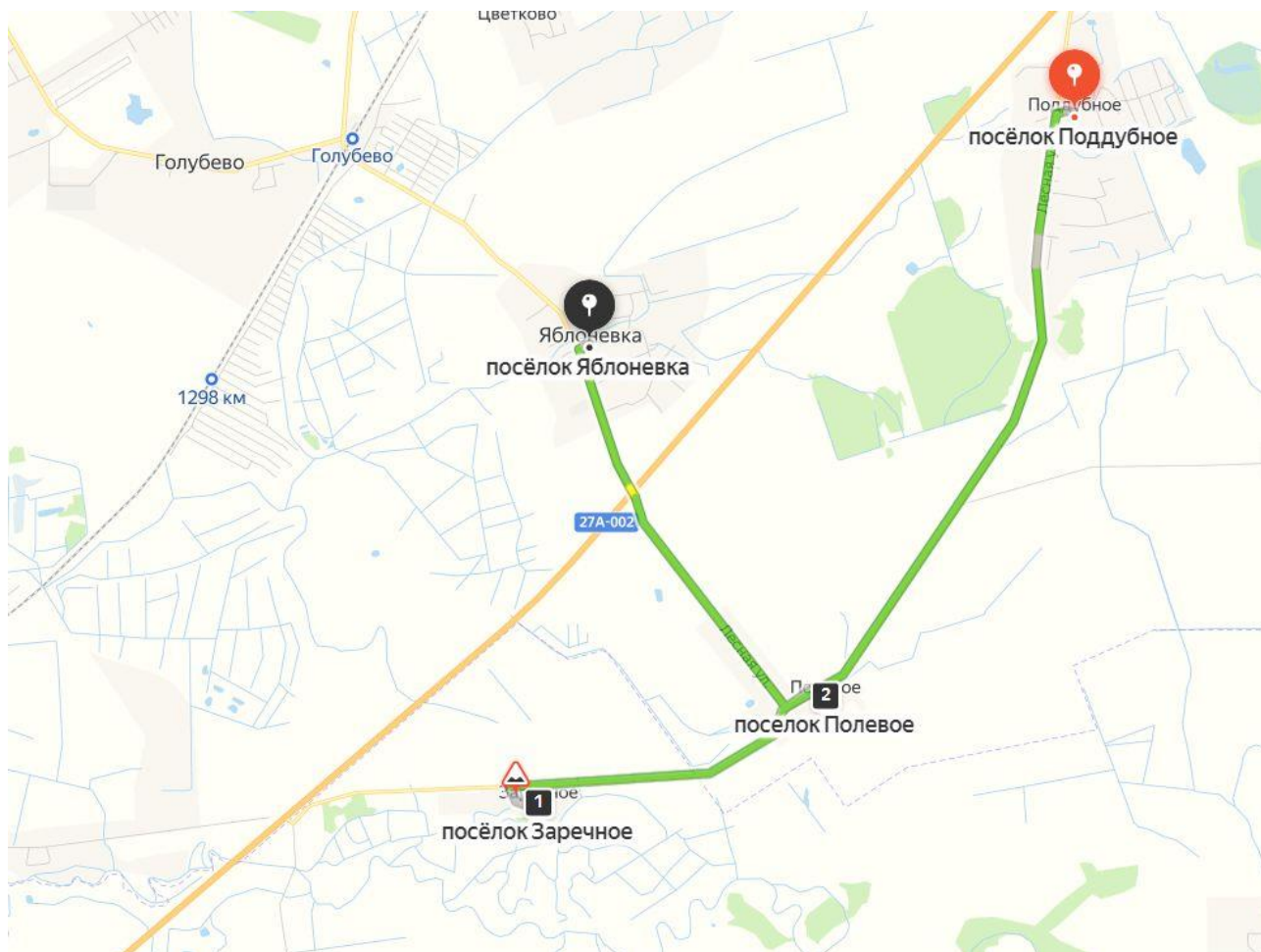
Золотухин К.Г.

# Маршруты движения транспортных средств осуществляющих подвоз детей к МБОУ «Яблоневская ООШ»

I смена

Водитель: Очкасов А.А.

п. Поддубное – п. Заречное – п. Полевое – п. Яблоневка



Ответственный за подвоз

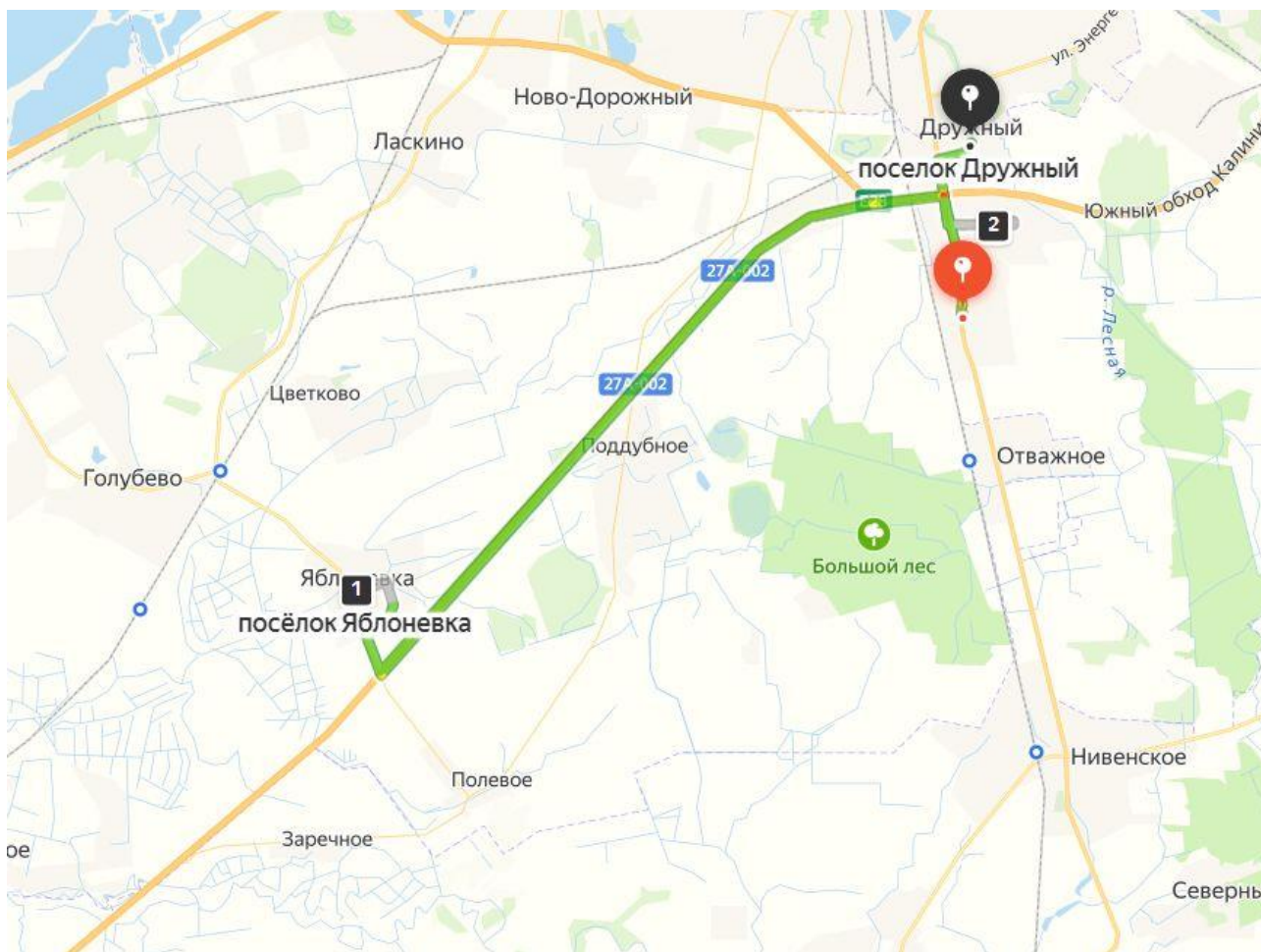
Золотухин К.Г.

# Маршруты движения транспортных средств осуществляющих подвоз детей к МБОУ «Яблоневская ООШ»

I смена

Водитель: Коновалов В.А.

п. Лесное – п. Малое Лесное – п. Дружный – п. Яблоневка



Ответственный за подвоз

Золотухин К.Г.

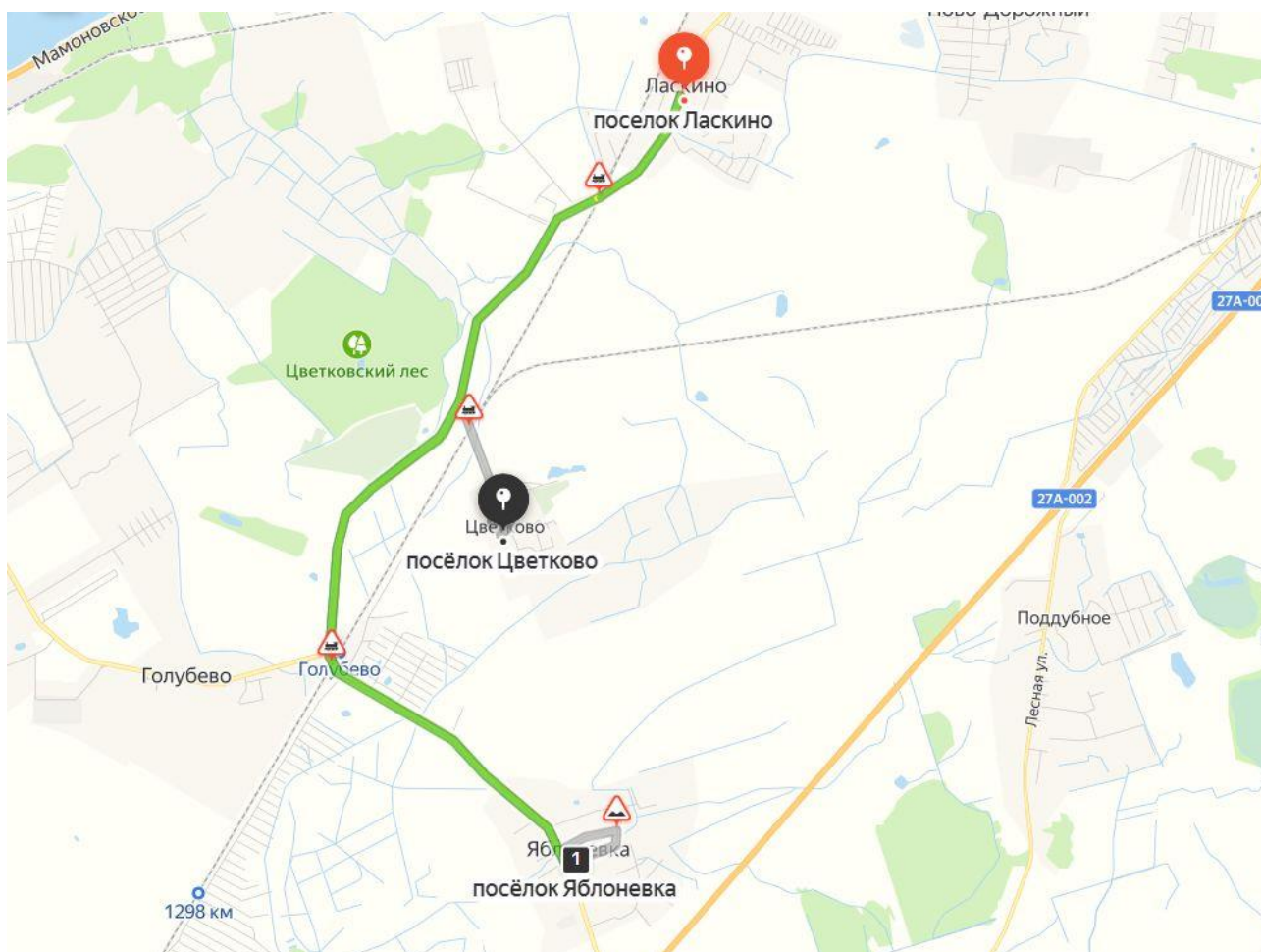


# Маршруты движения транспортных средств осуществляющих подвоз детей к МБОУ «Яблоневская ООШ»

I смена

Водитель: Коновалов В.А.

п. Цветково – п. Ласкино – п. Яблоневка



Ответственный за подвоз

A handwritten signature in blue ink, appearing to be 'K.G. Zolotukhin'.

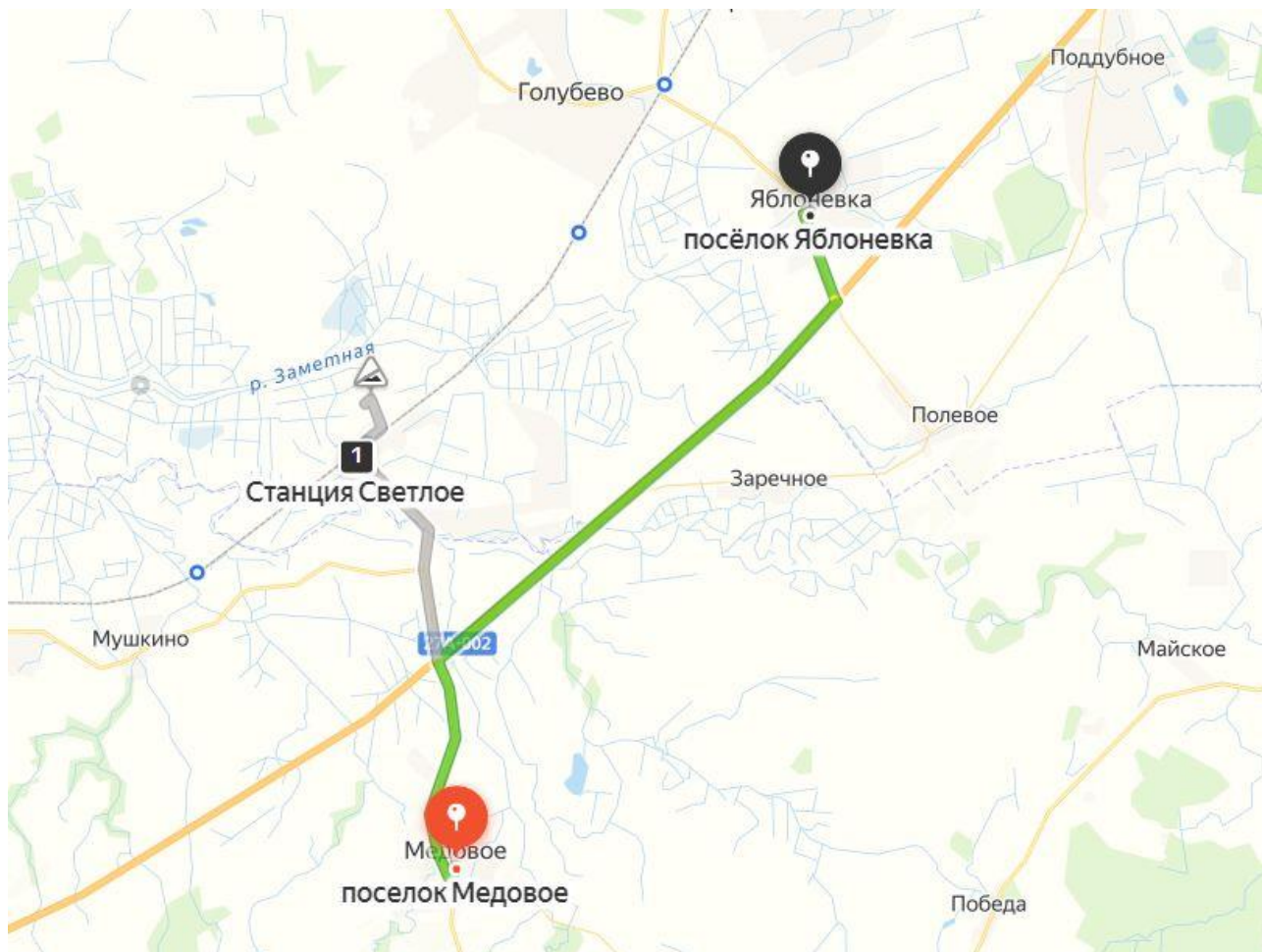
Золотухин К.Г.

Маршруты движения транспортных средств осуществляющих подвоз детей  
к МБОУ «Яблоневская ООШ»

II смена

Водитель: Яунюс Ю.К.

п. Медовое – ст. Светлое – п. Яблоневка



Ответственный за подвоз

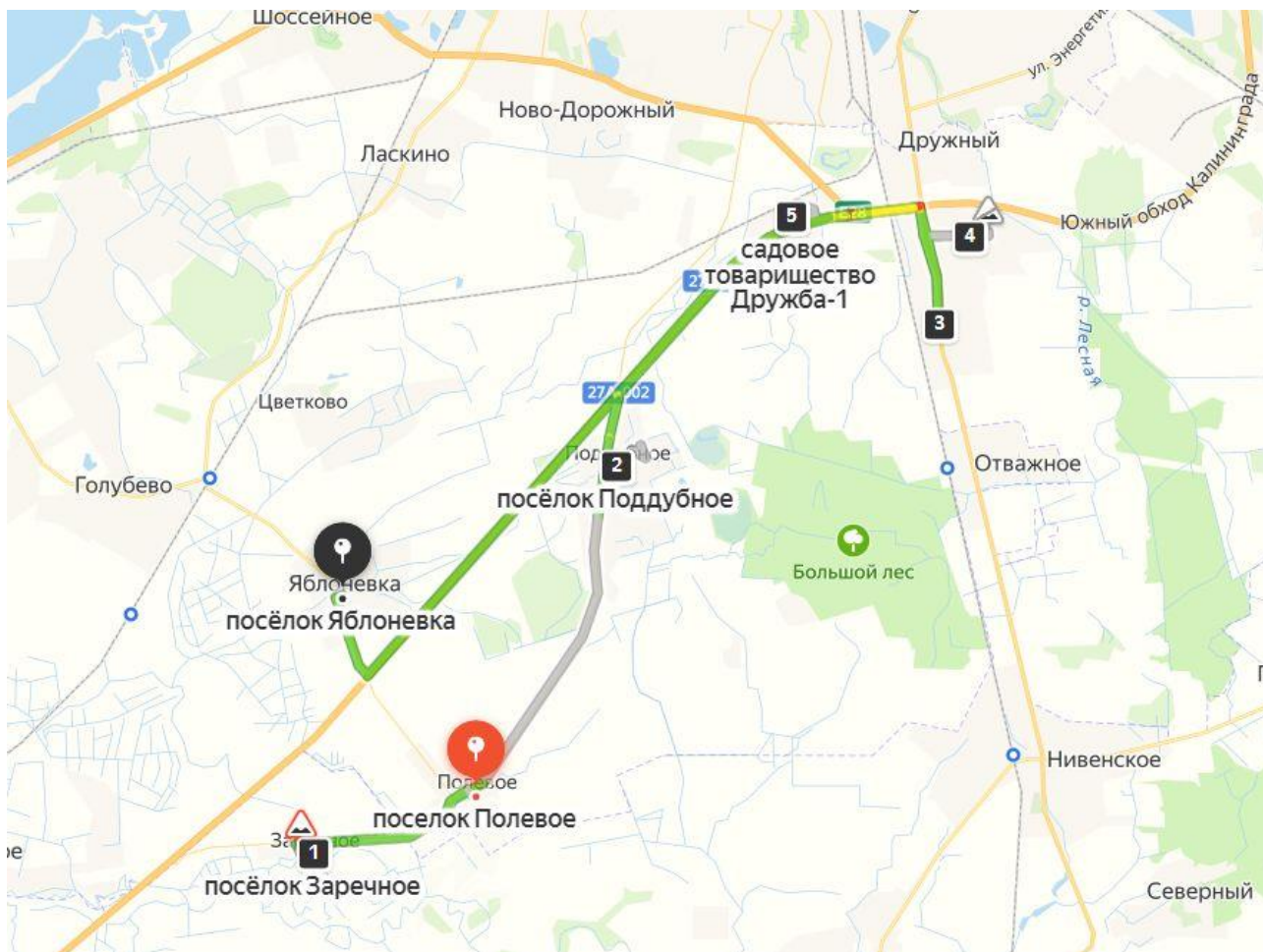
Золотухин К.Г.

# Маршруты движения транспортных средств осуществляющих подвоз детей к МБОУ «Яблоневская ООШ»

II смена

Водитель: Яунюс Ю.К.

п. Полевое – п. Заречное – п. Поддубное – п. Лесное – п. Малое Лесное – СНТ «Дружба -1» – п. Яблоневка



Ответственный за подвоз

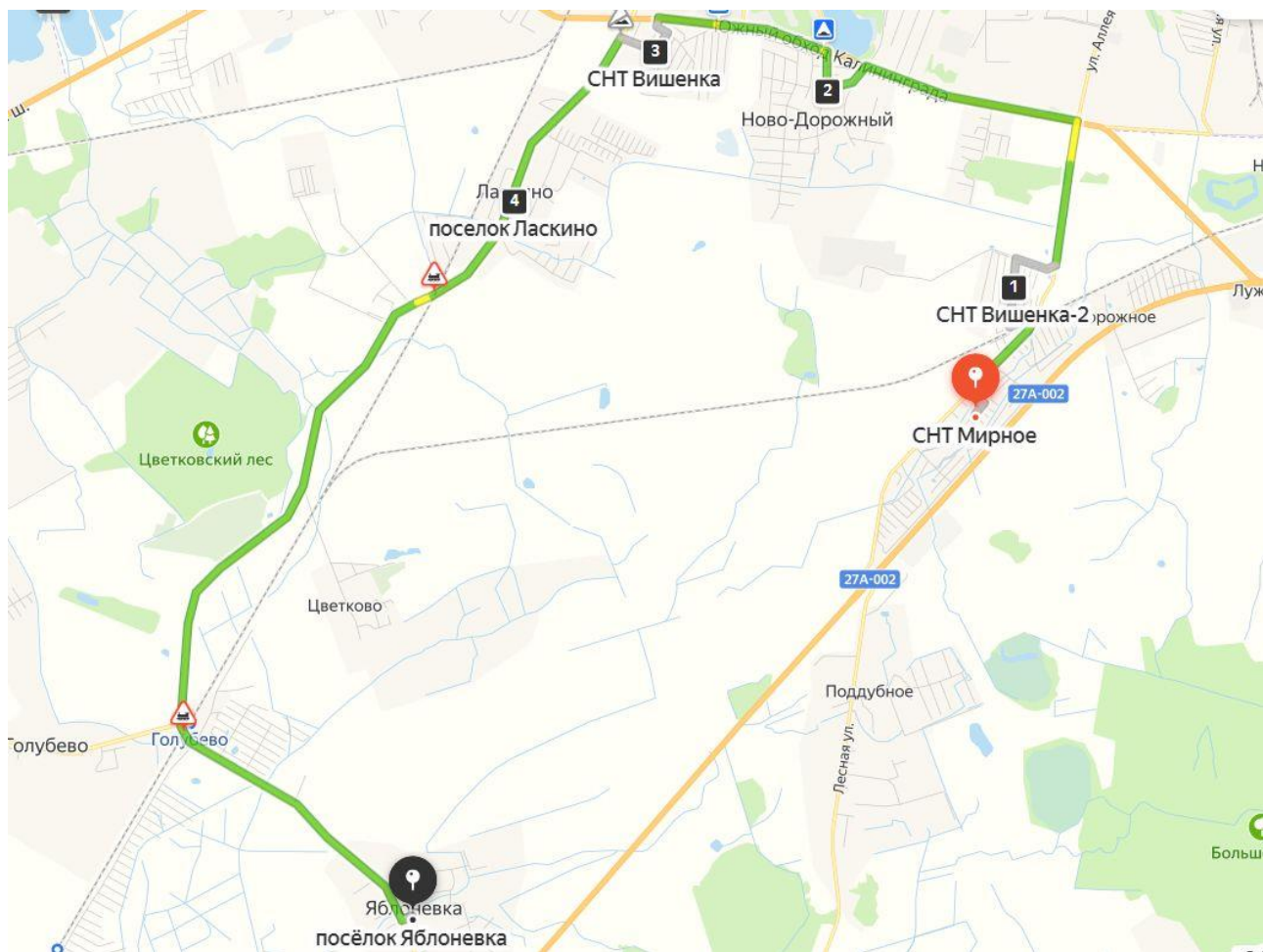
Золотухин К.Г.

# Маршруты движения транспортных средств осуществляющих подвоз детей к МБОУ «Яблоневская ООШ»

## II смена

Водитель: Очкасов А.А.

СНТ «Мирное» – СНТ «Вишенка-2» - п. Новодорожный – СНТ «Вишенка» -  
п. Ласкино – п. Яблоневка



Ответственный за подвоз

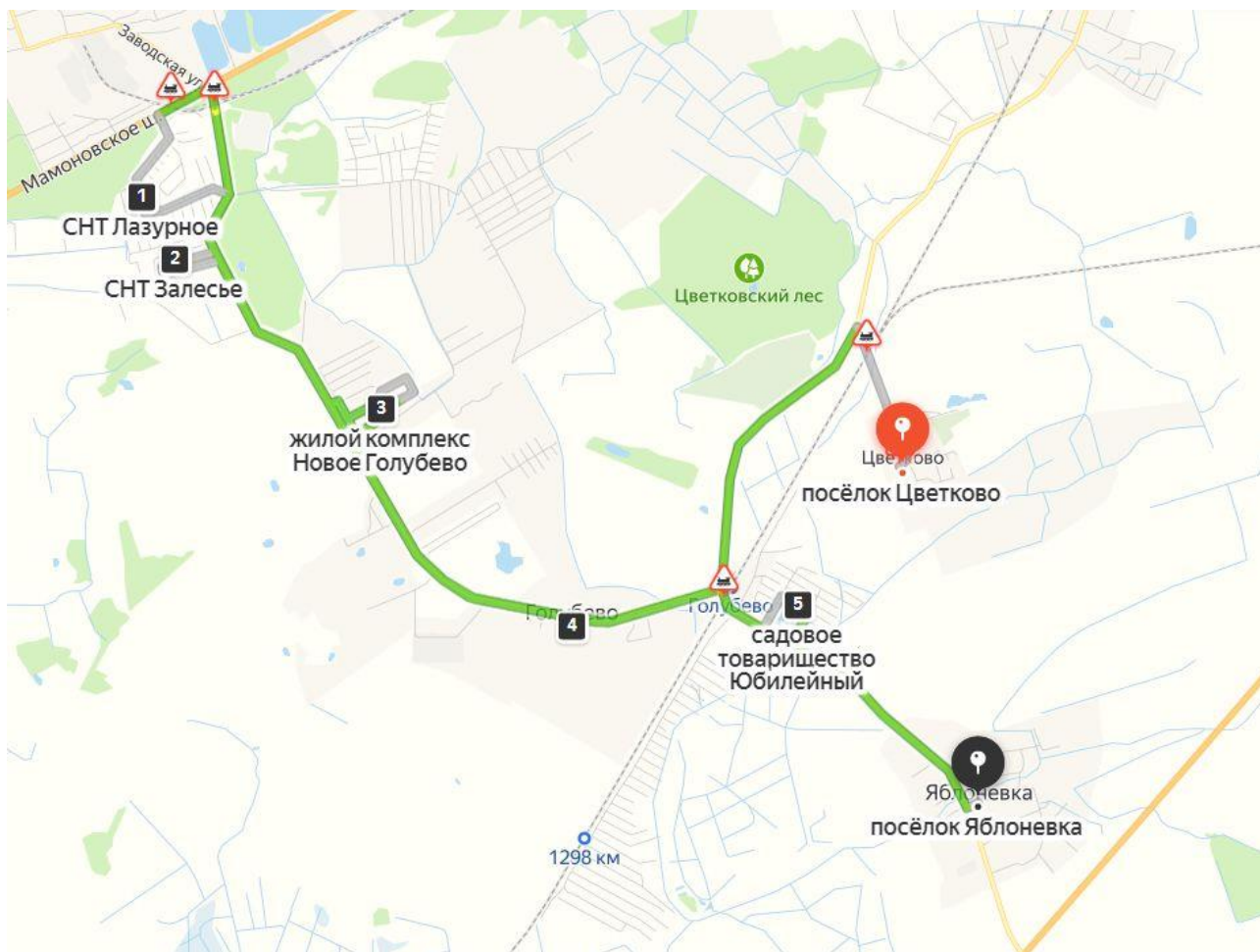
Золотухин К.Г.

Маршруты движения транспортных средств осуществляющих подвоз детей  
к МБОУ «Яблоневская ООШ»

II смена

Водитель: Коновалов В.А.

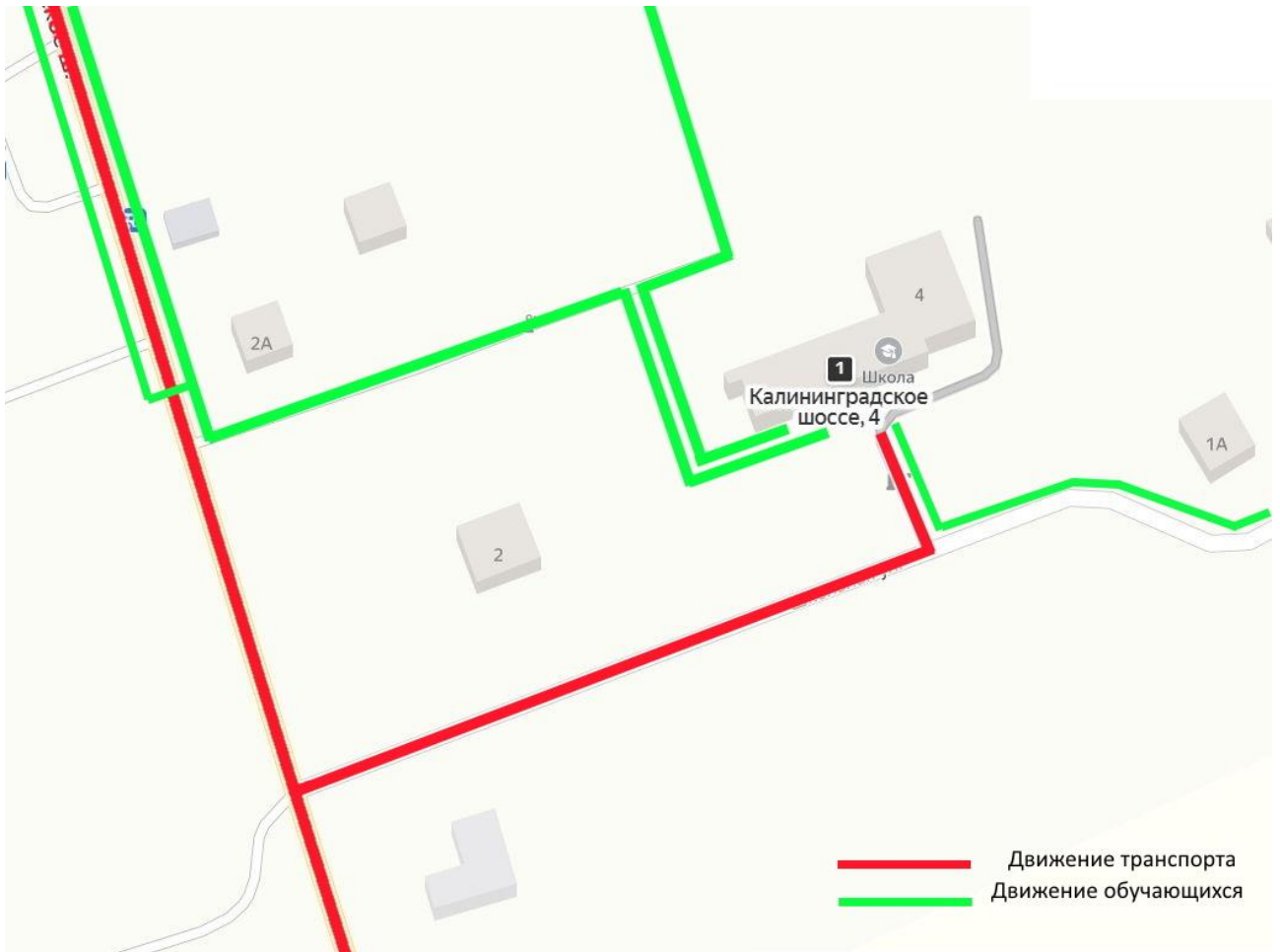
п. Цветково – СНТ «Лазурное» - СНТ «Залесье» - п. Новое Голубево – п.  
Голубево – СНТ «Юбилейный» - п. Яблоневка



Ответственный за подвоз

Золотухин К.Г.

Пути движения транспортных средств к местам разгрузки/погрузки и  
рекомендованные безопасные пути движения детей  
к МБОУ «Яблоневская ООШ»



Ответственный за подвоз

Золотухин К.Г.

